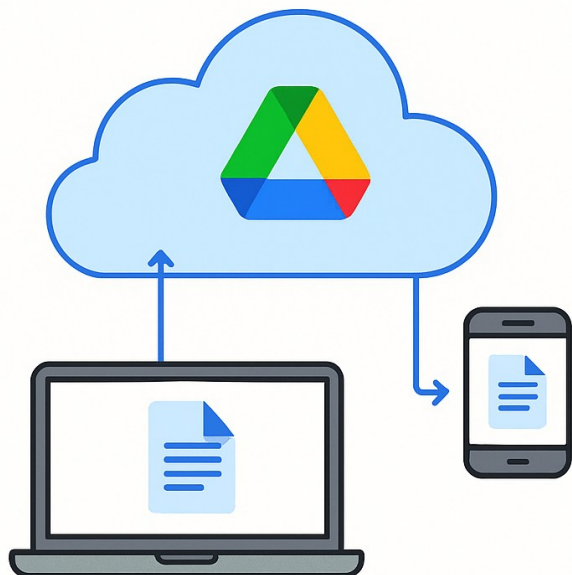


## GOOGLE DRIVE

- ✓ **Guarde arquivos online** (documentos, fotos, vídeos, apresentações, PDFs, etc.) sem ocupar espaço físico no seu computador ou celular.
- ✓ **Acesse seus arquivos de qualquer lugar** e em qualquer dispositivo conectado à internet, usando seu login do Google.
- ✓ **Organize** o conteúdo em pastas e subpastas, facilitando encontrar o que precisa.
- ✓ **Compartilhe** arquivos e pastas com outras pessoas, definindo permissões (visualizar, comentar ou editar).
- ✓ **Crie e edite** documentos, planilhas, apresentações e formulários diretamente no navegador, sem instalar programas.
- ✓ **Sincronize** arquivos com seu computador ou celular, para manter tudo atualizado automaticamente.

É um espaço seguro e prático para **armazenar, acessar, organizar e compartilhar arquivos** pela internet.

## A NUVEM NO GOOGLE DRIVE



- **Armazenamento remoto**  
seus arquivos ficam salvos em data centers do Google espalhados pelo mundo.
- **Acesso de qualquer lugar**  
abra seus arquivos de qualquer dispositivo com internet e login do Google
- **Sincronização automática**  
mudanças em um dispositivo aparecem nos outros
- **Segurança:** o Google utiliza criptografia para proteger seus dados

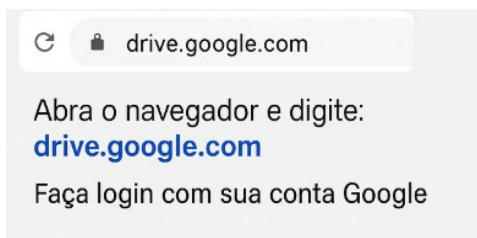
## COMO ACESSAR

**Você pode acessar o Google Drive por 3 (três) formas diferentes. Você pode utilizar qualquer uma delas:**

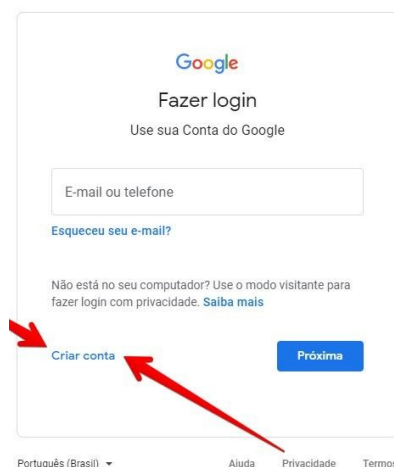
---

### 1ª Forma de acesso: diretamente pelo **LINK**

- Acesse ao site do drive no seguinte endereço [www.drive.google.com](http://www.drive.google.com) e entre com a Conta Google (o mesmo do Gmail)



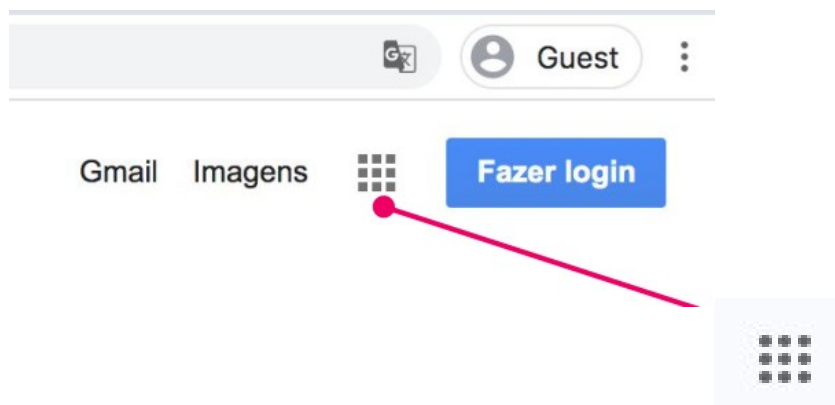
- Se não tiver a conta do Google, crie e-mail:




---

### 2ª Forma de acesso: diretamente pelo **ATALHO** do Gmail

- Quando estiver logado no Gmail ou qualquer outra aplicação do Google, você poderá acessar o drive pelo ícone de atalho.
- Na página inicial do Google ([google.com](http://google.com)), clique no ícone de **quadrados** (Google Apps) no canto superior direito:



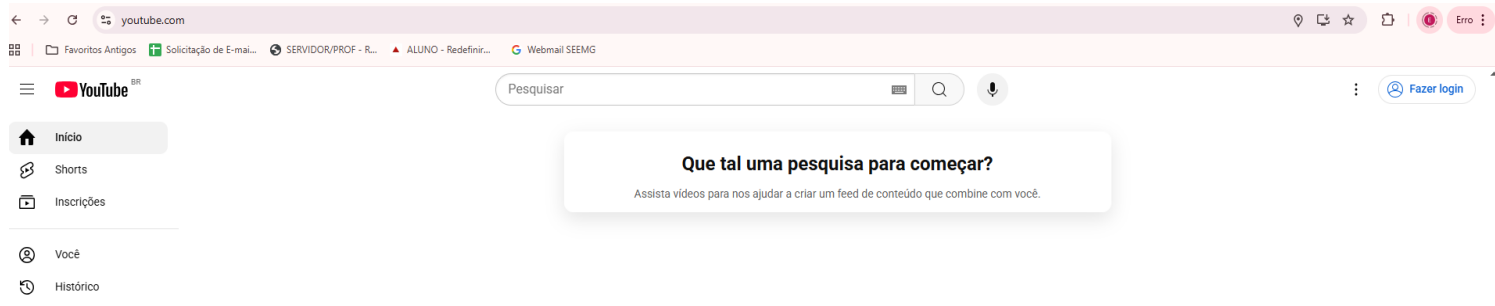
- Selecione o ícone Drive:



**3ª Forma de acesso: quando já está em uma FERRAMENTA GOOGLE, porém ainda NÃO SE REGISTROU.**

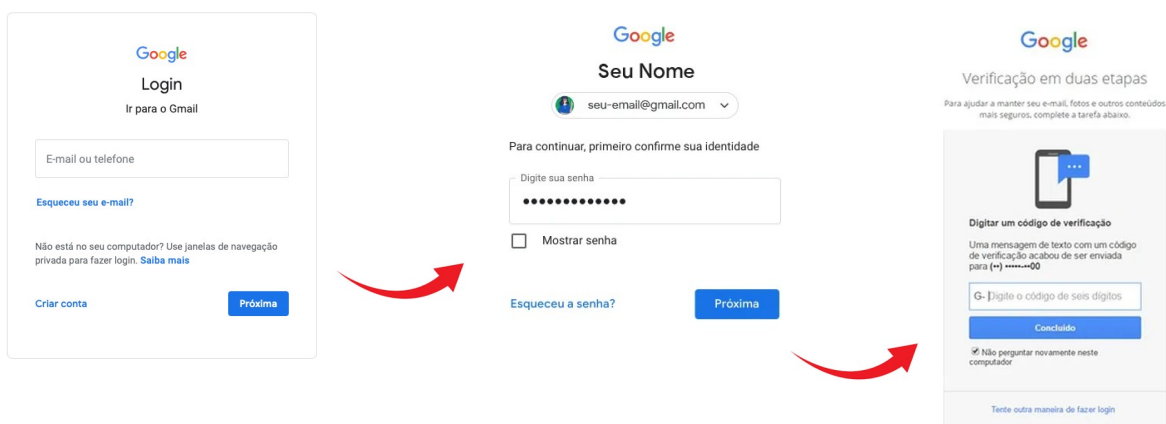
Se você já estiver em um serviço do Google (como Google.com, YouTube ou Drive) e não estiver logado (registrado):

- 1) Clique no ícone de “Fazer login” (canto superior direito).

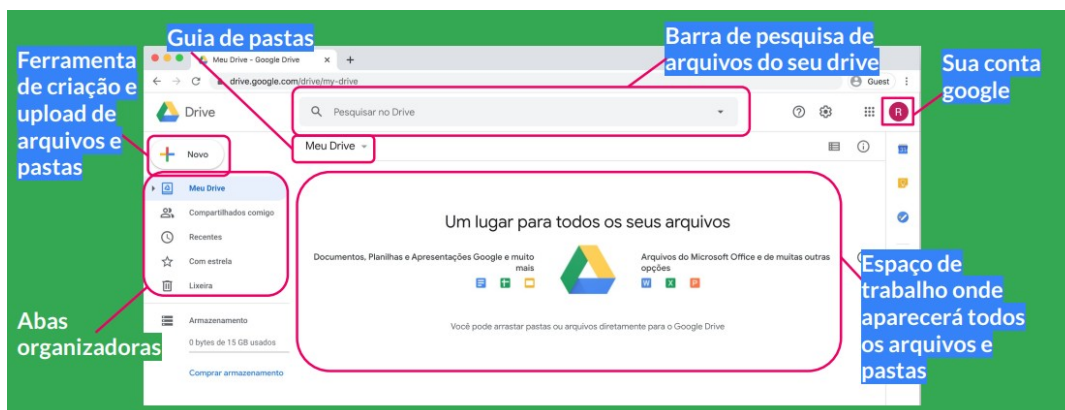


## 2) Siga os passos de e-mail e senha.

- Digite **seu endereço de e-mail do Google** (ex.: seuemail@gmail.com) e clique em **Próxima**.
- Insira **sua senha** e clique em **Próxima**.
- Se solicitado, faça a verificação em duas etapas (código enviado para celular ou app).



## Página inicial após o login



**Nos vemos no próximo tutorial....**

### **Referências Bibliográficas**

**AMPLIFICA Experiências de Aprendizagem.** *Tutorial Google Drive*. Núcleo acadêmico: Carla Arena; Samara Brito. Identidade visual: Pipa Comunicação; Mari Santoli. Imagens: Freepik. [S. l.: s. n.], [2023?]. Disponível em: <https://amplifica.me/educadorsp>. Acesso em: 11 ago. 2025.

**REGES, Luiz Carlos Moura; PEREIRA, Thiago de Oliveira; FREITAS, Joyce Claine Pereira; LIMA, Rommel Wladimir de; MORAIS, Ceres Germanna Braga (orgs.).** Google Drive. In: \_\_\_\_\_. *Ferramentas Google de apoio educacional*. Mossoró, RN: EDUERN, 2020. p. 25-28. ISBN 978-65-991344-1-8. Disponível em: <https://www.uern.br>. Acesso em: 11 ago. 2025.

**RIBEIRO, Ana Paula Gomes; TEIXEIRA, Lílían Costa.** Google Drive. In: RIBEIRO, Ana Paula Gomes; TEIXEIRA, Lílían Costa; SANTOS, Andressa Oliveira dos (orgs.). *Google for Education: conexão de saberes – tutoriais*. Vitória da Conquista, BA: Edições UESB, 2021. p. 19-27. ISBN 978-65-86402-16-2. Disponível em: <http://www2.uesb.br/editora>. Acesso em: 11 ago. 2025.