

GOOGLE DOCUMENTOS

Processador de texto online gratuito que serve para criar, editar, compartilhar e armazenar documentos na nuvem

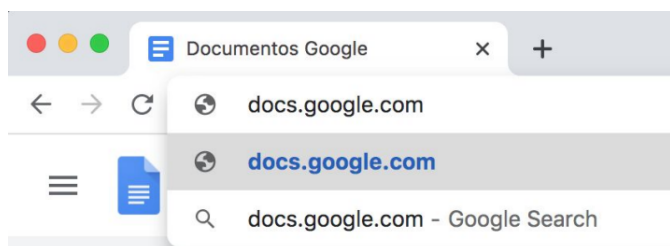
- Edição e Criação Colaborativa:** Vários usuários podem trabalhar no mesmo documento ao mesmo tempo, com chat integrado e comentários.
- Acesso em Qualquer Lugar:** Como é baseado na web, o usuário pode acessar seus arquivos de qualquer dispositivo (computador, celular ou tablet).
- Salvamento Automático:** Não é necessário salvar manualmente; o Docs salva automaticamente todas as alterações
- Ferramentas Avançadas:**
 - Digitação por voz:** Permite ditar o texto em vez de digitar.
 - Tradução:** Traduz o documento inteiro automaticamente
 - Histórico de versões:** Permite restaurar versões anteriores do documento.
 - Modo Offline:** Permite criar e editar documentos mesmo sem internet
 - Integração:** Funciona com o Google Drive, Gmail e outras ferramentas do Google Workspace.

COMO ACESSAR

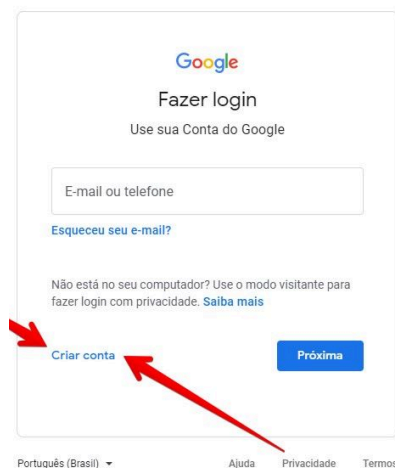
Você pode acessar o Google Documentos das seguintes formas:

1ª Forma de acesso: diretamente pelo **LINK**

- Acesse ao site do drive no seguinte endereço docs.google.com e entre com a Conta Google (o mesmo do Gmail)



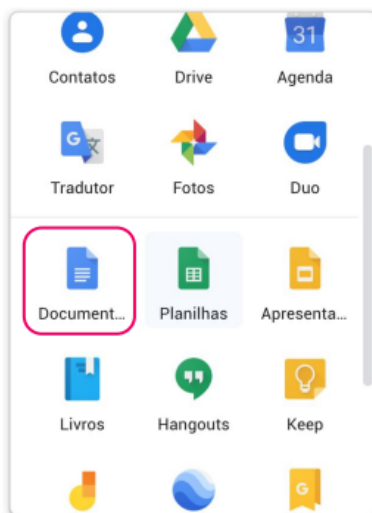
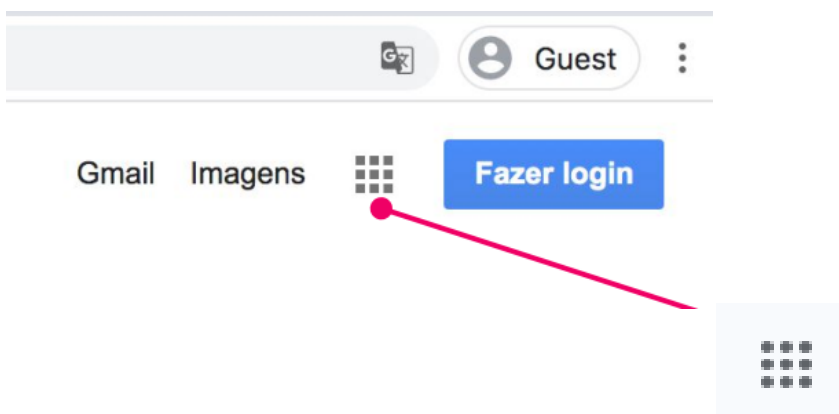
- Se não tiver a conta do Google, crie e-mail:



2ª Forma de acesso: diretamente pelo **ATALHO** do Gmail

- Quando estiver logado no Gmail ou qualquer outra aplicação do Google, você poderá acessar o drive pelo ícone de atalho.

- Na página inicial do Google (google.com), clique no ícone de **quadrados** (Google Apps) no canto superior direito:

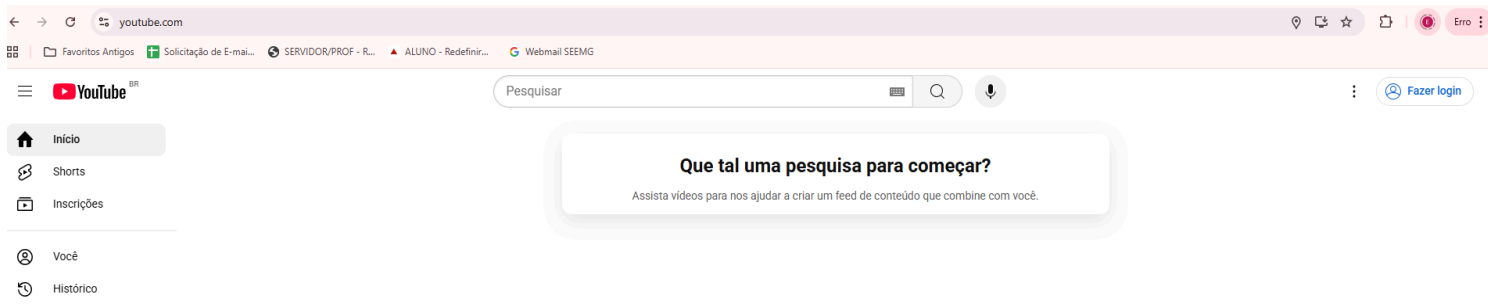


Selecione o ícone **Documentos**:

3ª Forma de acesso: quando já está em uma FERRAMENTA GOOGLE, porém ainda NÃO SE REGISTROU.

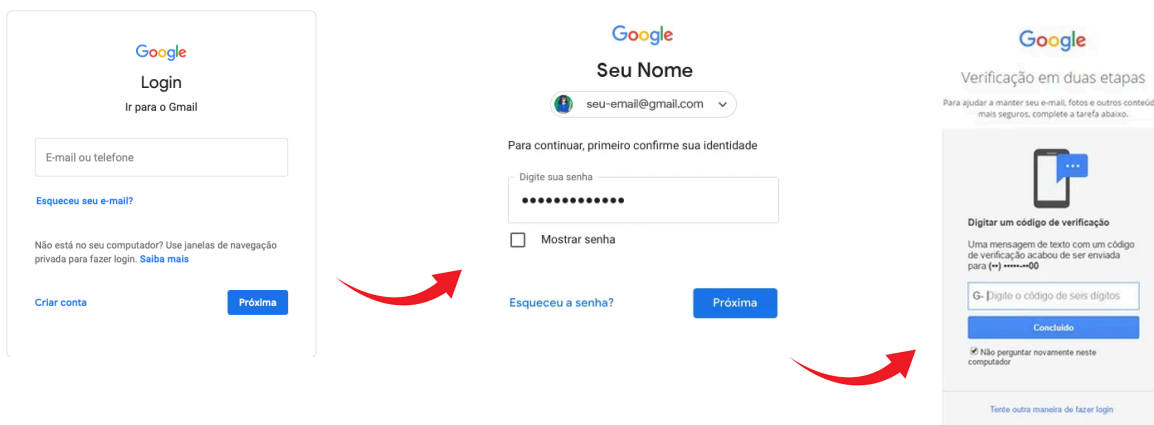
Se você já estiver em um serviço do Google (como Google.com, YouTube ou Drive) e não estiver logado (registrado):

- 1) Clique no ícone de **“Fazer login”** (canto superior direito).

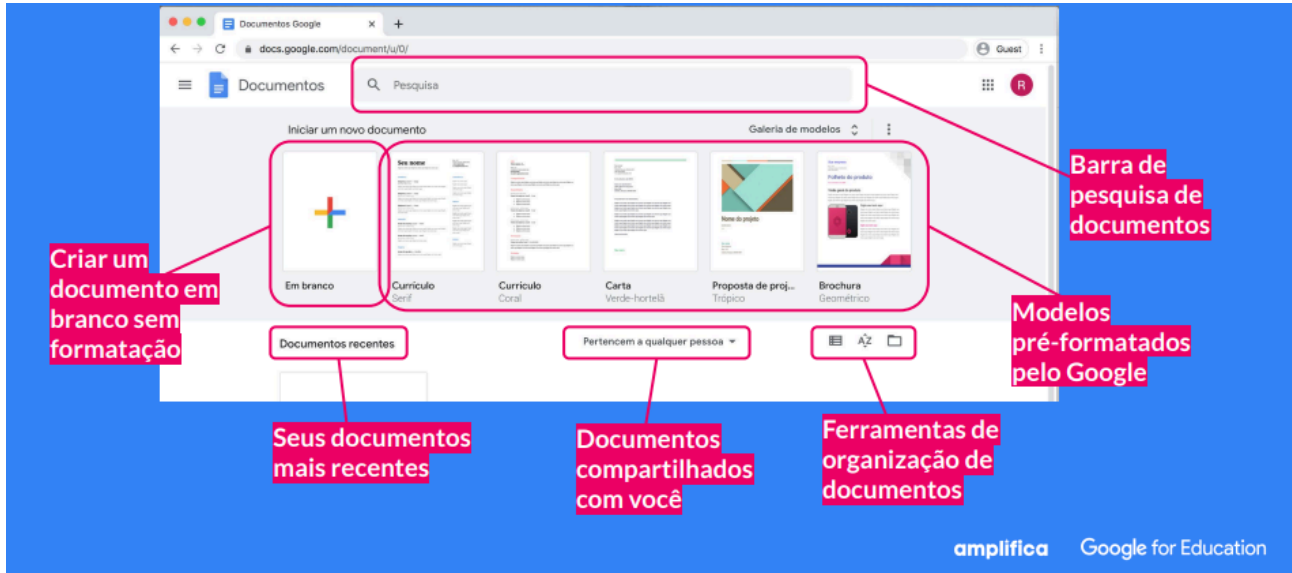


2) Siga os passos de e-mail e senha.

- Digite seu endereço de e-mail do Google (ex.: seuemail@gmail.com) e clique em **Próxima**.
- Insira sua senha e clique em **Próxima**.
- Se solicitado, faça a verificação em duas etapas (código enviado para celular ou app).
-



Página inicial após o login



Fonte: Amplifica Google for Education

Nos vemos no próximo tutorial....

Referências Bibliográficas

AMPLIFICA Experiências de Aprendizagem. *Tutorial Google Documentos*. Núcleo acadêmico: Carla Arena; Samara Brito. Identidade visual: Pipa Comunicação; Mari Santoli. Imagens: Freepik. [S. l.: s. n.], [2023?]. Disponível em: <https://amplifica.me/educadorsp>. Acesso em: 10 abr. 2026.

REGES, Luiz Carlos Moura; PEREIRA, Thiago de Oliveira; FREITAS, Joyce Claine Pereira; LIMA, Rommel Wladimir de; MORAIS, Ceres Germana Braga (orgs.). Google Drive. In: _____. *Ferramentas Google de apoio educacional*. Mossoró, RN: EDUERN, 2020. p. 33-36. ISBN 978-65-991344-1-8. Disponível em: <https://www.uern.br>. Acesso em: 10 abr. 2026.