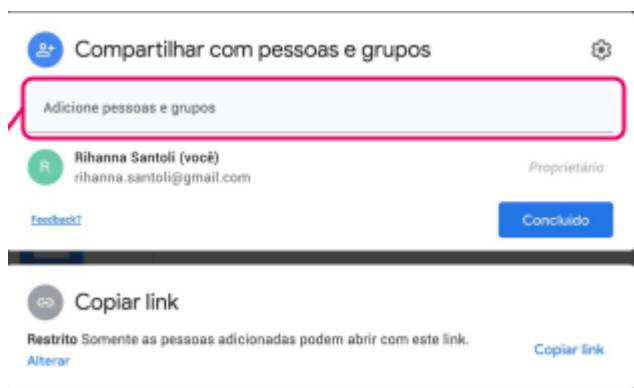
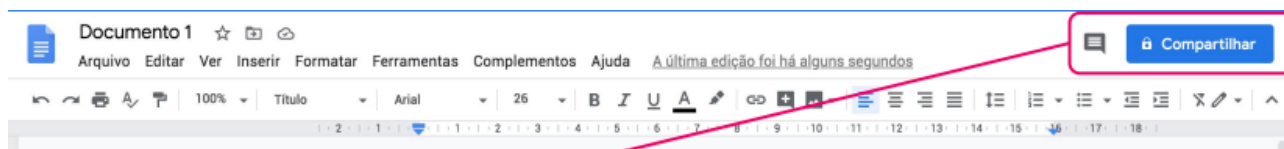


# GOOGLE DOCUMENTOS

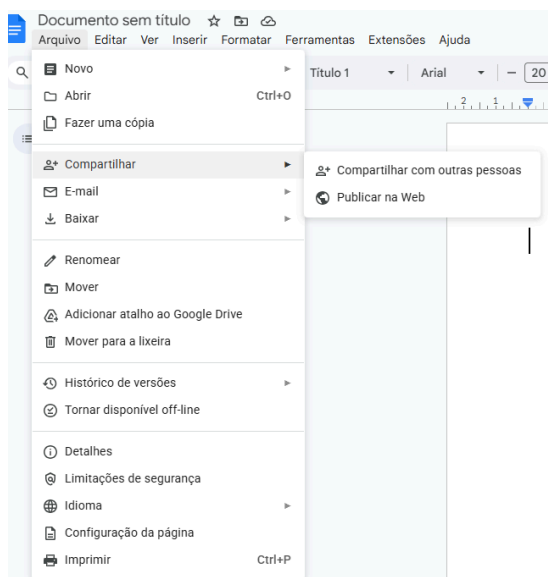
## COMO COMPARTILHAR

É possível compartilhar o documento com outras pessoas de duas formas:

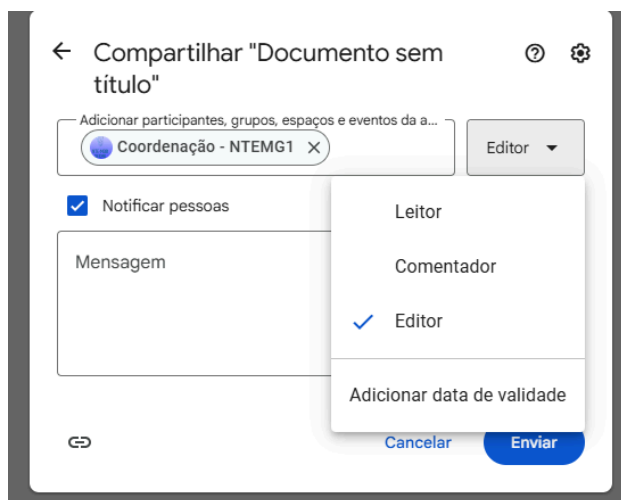
Selecione a opção Compartilhar e inserir o nome do usuário ou endereço de e-mail do usuário que receberá o documento



Clique em Arquivo e depois Compartilhar, Compartilhar com outras pessoas



Dentro das permissões do usuário que recebe o documento é possível permitir como editor, comentador ou apenas leitor



---

**Nos vemos no próximo tutorial....**

## Referências Bibliográficas

**AMPLIFICA Experiências de Aprendizagem.** *Tutorial Google Documentos.* Núcleo acadêmico: Carla Arena; Samara Brito. Identidade visual: Pipa Comunicação; Mari Santoli. Imagens: Freepik. [S. l.: s. n.], [2023?]. Disponível em: <https://amplifica.me/educadorsp>. Acesso em: 10 abr. 2026.

**REGES, Luiz Carlos Moura; PEREIRA, Thiago de Oliveira; FREITAS, Joyce Claine Pereira; LIMA, Rommel Wladimir de; MORAIS, Ceres Germanna Braga (orgs.).** Google Drive. In: \_\_\_\_\_. *Ferramentas Google de apoio educacional.* Mossoró, RN: EDUERN, 2020. p. 33-36. ISBN 978-65-991344-1-8. Disponível em: <https://www.uern.br>. Acesso em: 10 abr. 2026.