

GOOGLE DOCUMENTOS

COMO CRIAR

Um novo documento:




No menu do Documentos, selecione um modelo pré-definido de documento que deseja criar ou crie um novo, clicando em “Em Branco”, clicando na primeira opção





Alterando entre Documentos, Planilhas e Apresentações: Na tela inicial, no menu lateral, é possível alternar

Google Documentos


 Documentos


 Planilhas

 Slides

 Vids

 Formulários

 Configurações

 Ajuda e comentários

 Drive

Nos vemos no próximo tutorial....

Referências Bibliográficas

AMPLIFICA Experiências de Aprendizagem. *Tutorial Google Documentos.* Núcleo acadêmico: Carla Arena; Samara Brito. Identidade visual: Pipa Comunicação; Mari Santoli. Imagens: Freepik. [S. l.: s. n.], [2023?]. Disponível em: <https://amplifica.me/educadorsp>. Acesso em: 10 abr. 2026.

REGES, Luiz Carlos Moura; PEREIRA, Thiago de Oliveira; FREITAS, Joyce Claine Pereira; LIMA, Rommel Wladimir de; MORAIS, Ceres Germanna Braga (orgs.). Google Drive. In: _____. *Ferramentas Google de apoio educacional.* Mossoró, RN: EDUERN, 2020. p. 33-36. ISBN 978-65-991344-1-8. Disponível em: <https://www.uern.br>. Acesso em: 10 abr. 2026.