

GOOGLE DRIVE

SINCRONIZAR COMPUTADOR

Sincronizar o aplicativo Google Drive para computador (antigo Backup & Sync).

✓ Como sincronizar o Google Drive com o computador (passo a passo)

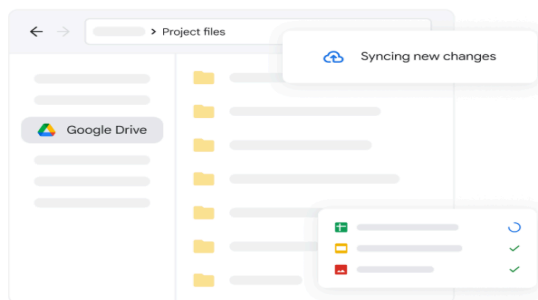
1. Baixar o Google Drive para Computador

1. Acesse: <https://www.google.com/drive/download>
2. Clique em "Baixar Drive para computador".
3. Escolha sua versão (Windows ou Mac).
4. Baixe e instale o arquivo.

Sincronize seu computador com o Drive

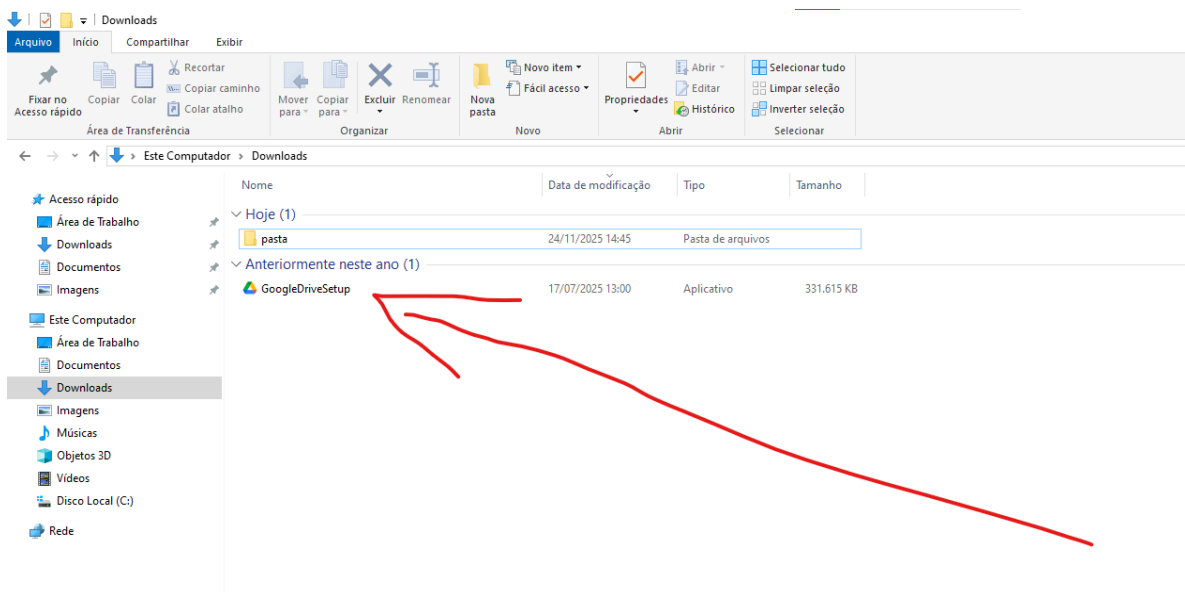
Aproveite ao máximo o Drive no seu computador. Atualize e proteja automaticamente todos os arquivos armazenados. Disponível para Windows e MacOS.

[Baixar o Drive para computador](#)



2. Instalar o programa

1. Abra o instalador.



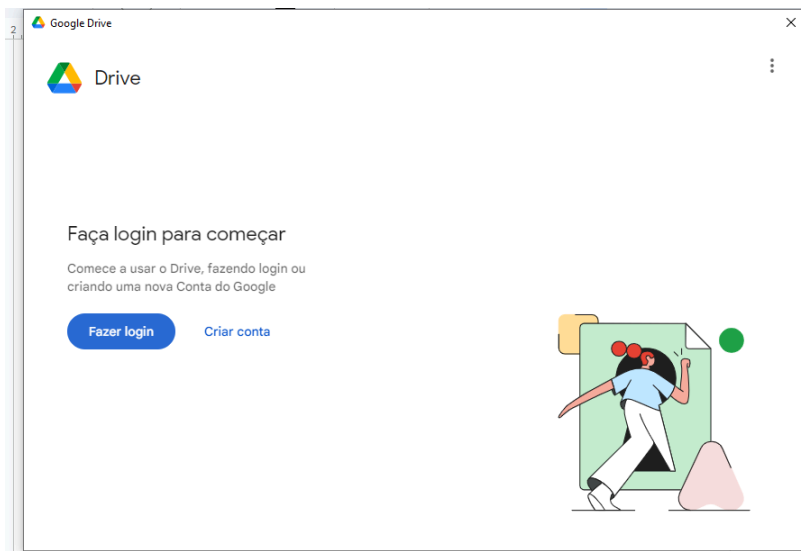
2. Clique em "Executar" (Windows) ou arraste o aplicativo para Aplicativos (Mac).

3. Siga as instruções até abrir o login.

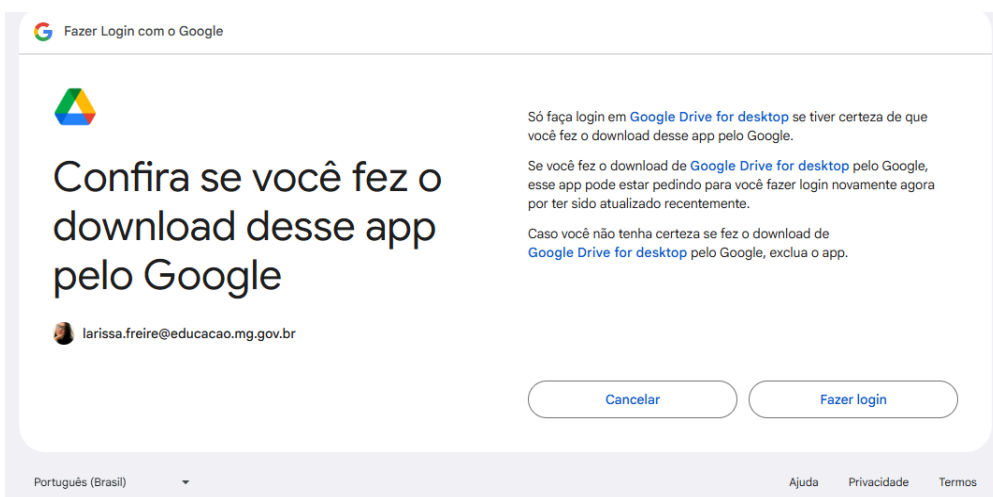


3. Fazer login com sua conta Google

O programa vai solicitar que você faça login.



Entre com o mesmo e-mail que usa no Google Drive online.



Clique em Avançar e permita as permissões.

4. Escolher o que sincronizar

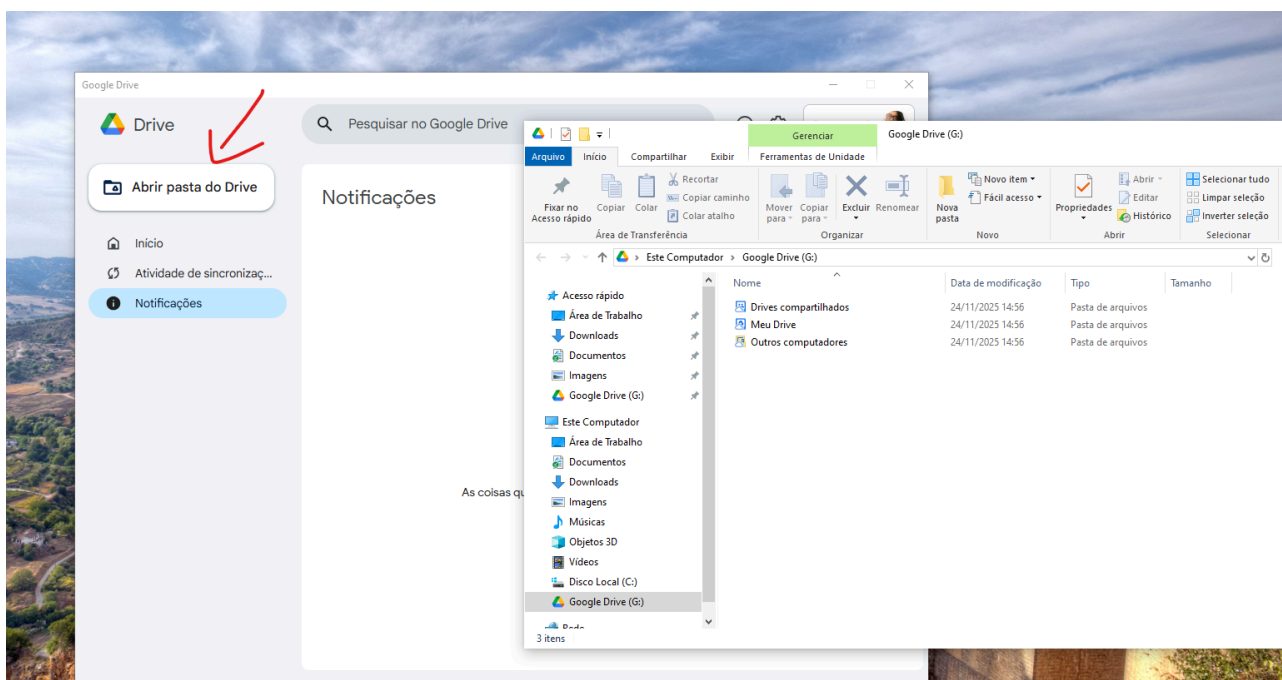
Você poderá escolher entre duas funções:



◆ Sincronizar o Drive no computador

- Cria uma pasta chamada Google Drive no seu PC.
- Tudo que for colocado ali aparece automaticamente no Drive online.
- **Você pode escolher:**

- Transmitir arquivos (recomendado): não ocupa espaço no computador; baixa apenas quando abrir.
- Espelhar arquivos: mantém cópias no computador e no Drive (ocupa espaço local).



◆ Backup de pastas do computador

Se quiser, pode escolher pastas do seu PC para fazer backup para o Drive, como:

- Desktop
- Documentos
- Imagens
- Outras pastas

Google Drive

Drive

Escolha as pastas para sincronizar com o Google Drive

Armazene com segurança no Drive e abra seus arquivos usando os aplicativos do computador

Escolha pastas do computador para sincronizar com o Drive:

- Desktop **Pasta sugerida**
C:\Users\Administrador\Desktop
- Documents **Pasta sugerida** 7 kB
C:\Users\Administrador\Documents
- Downloads **Pasta sugerida**
C:\Users\Administrador\Downloads

Adicionar pasta

As edições feitas em pastas sincronizadas serão salvas automaticamente no Drive

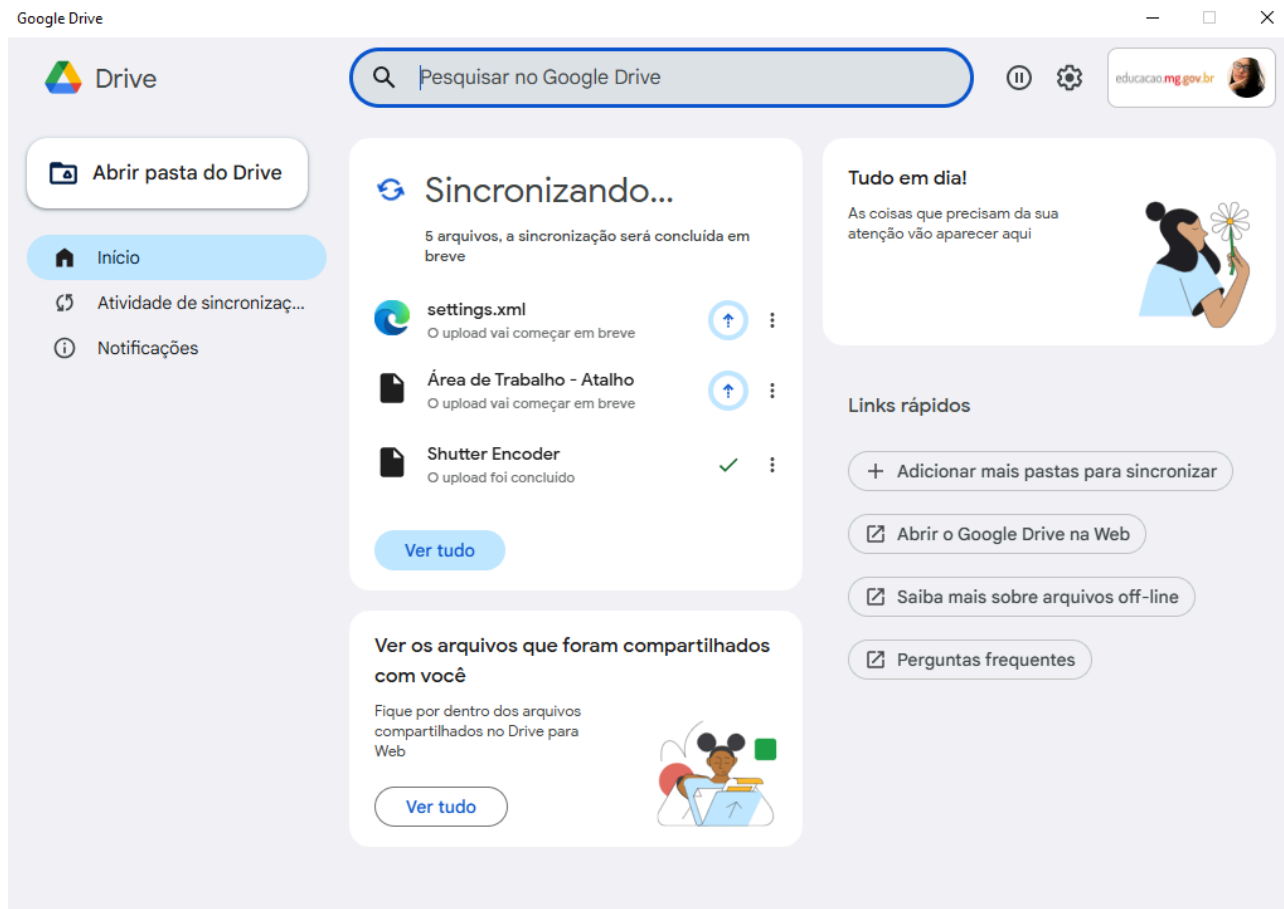
Voltar Avançar

5. Confirmar e iniciar a sincronização

1. Após escolher as opções, clique em "Iniciar".

2. O Drive começará a:

- Criar a pasta no computador
- Sincronizar os arquivos do Drive online
- Fazer backup das pastas selecionadas



Aparecerá o ícone do Drive perto do relógio do Windows ou no canto superior do Mac.



6. Como usar a sincronização no dia a dia

✓ No computador

- Abra a pasta Google Drive.
- Adicione, mova ou edite arquivos.
- Tudo atualiza automaticamente no Drive online.

✓ No Drive online

- Acesse: <https://drive.google.com>
- Qualquer arquivo enviado ali será sincronizado para a pasta no PC.

7. Como verificar se está sincronizando

1. Clique no ícone do Google Drive na barra de tarefas.
2. Você verá:
 - Arquivos sincronizados
 - Arquivos pendentes
 - Erros (se houver)

8. Soluções rápidas para problemas comuns

! Arquivos não estão sincronizando

- **Confira se o Drive está aberto.**
- **Verifique a internet.**
- **Clique no ícone do Drive → Verificar Status.**

! Drive ocupando muito espaço

- **Mude a opção para Transmitir arquivos.**
Configurações > Google Drive > Transmitir.

! Drive duplicando arquivos

- **Evite usar Espelhar e Backup de pastas para a mesma pasta ao mesmo tempo.**

Nos vemos no próximo tutorial....

Referências Bibliográficas

AMPLIFICA Experiências de Aprendizagem. *Tutorial Google Drive*. Núcleo acadêmico: Carla Arena; Samara Brito. Identidade visual: Pipa Comunicação; Mari Santoli. Imagens: Freepik. [S. l.: s. n.], [2023?]. Disponível em: <https://amplifica.me/educadorsp>. Acesso em: 11 ago. 2025.

REGES, Luiz Carlos Moura; PEREIRA, Thiago de Oliveira; FREITAS, Joyce Claine Pereira; LIMA, Rommel Wladimir de; MORAIS, Ceres Germanna Braga (orgs.). Google Drive. In: _____. *Ferramentas Google de apoio educacional*. Mossoró, RN: EDUERN, 2020. p. 25-28. ISBN 978-65-991344-1-8. Disponível em: <https://www.uern.br>. Acesso em: 11 ago. 2025.

RIBEIRO, Ana Paula Gomes; TEIXEIRA, LÍlian Costa. Google Drive. In: RIBEIRO, Ana Paula Gomes; TEIXEIRA, LÍlian Costa; SANTOS, Andressa Oliveira dos (orgs.). *Google for Education: conexão de saberes – tutoriais*. Vitória da Conquista, BA: Edições UESB, 2021. p. 19-27. ISBN 978-65-86402-16-2. Disponível em: <http://www2.uesb.br/editora>. Acesso em: 11 ago. 2025.

SILVESTRE, Caroline. *Google Drive: 7 truques de produtividade que você deveria conhecer*. TechTudo, 10 mar. 2025. Disponível em: *TechTudo*. Acesso em: 12 ago. 2025.